

CLASE 3 – MÓDULO V


¡HOLA! ¡BIENVENIDOS AL AULA DE ECONOMÍA!

Durante esta clase, vamos a conceptualizar trabajo y diferenciarlo de empleo. Veremos los indicadores estadísticos que se elaboran para medir el trabajo en un país o región y relacionaremos las nociones de trabajo y nivel de vida.

¿Cómo citar esta clase?

Programa Oportunid@des, Dirección de Educación de Jóvenes y Adultos, Consejo General de Educación de Entre Ríos, 2018. Economía, Clase 3, Módulo V.

DEL TRABAJO Y EL BIENESTAR


Cosas de uno

Yo digo ¿no?
 esta mano
 que escribe mil doscientos
 y transporte
 y Enero
 y saldo en caja
 que balancea el secante
 y da vuelta la hoja
 esta mano crispada en el apuro
 porque se viene el plazo
 y no hay tu tía
 que suma cifras de otros
 cheques de otros
 que verdaderamente pertenece a otros
 yo digo ¿no?
 esta mano
 ¿qué carajo tiene que ver conmigo?

De "Poemas de oficina"

Mario Benedetti

Desde chicos hemos escuchado decir que “el trabajo dignifica”, que “el que trabaja progresa”, que “el trabajo y el esfuerzo duro son los caminos hacia el éxito”.

Pocas veces nos paramos a pensar por qué trabajamos y cuál es el sentido de hacerlo. Mario Benedetti expresa maravillosamente esa sensación que a veces nos invade.

Existe conceptualmente una diferencia entre “**trabajo**” y “**empleo**”. Comparemos:

	Trabajo	Empleo
Definición	Es la ejecución de tareas que conllevan un esfuerzo físico y mental. Su finalidad es producir bienes que satisfagan una necesidad humana. A cambio de la obtención de estos bienes o servicios se adquiere un medio de subsistencia.	Empleo en cambio, hace referencia a la actividad económica en la que una persona lleva a cabo una tarea específica. Esta tarea es remunerada de acuerdo con las capacidades físicas o intelectuales del individuo. Un empleo es un trabajo, pero un trabajo no siempre es un empleo.
Diferencia Conceptual	Trabajo es la representación de todo esfuerzo que una persona realiza. Y este esfuerzo tiene que ver con la posibilidad que todos tenemos de realizarlo. Este puede o no ser remunerado, depende de cada situación específica.	Empleo, por otro lado, es el trabajo que se lleva a cabo y es remunerado económicamente. Está atado a la contratación por parte de otra persona por eso mismo está relacionado con el desempleo.

¿Es pago?

No siempre. Existen trabajos remunerados, y trabajos no remunerados económicamente.

Sí. Todos los empleos están obligados legalmente a pagar un sueldo o salario. Esto queda estipulado en un contrato de trabajo entre el empleado y el empleador, que en caso de estar de acuerdo, deben firmar.

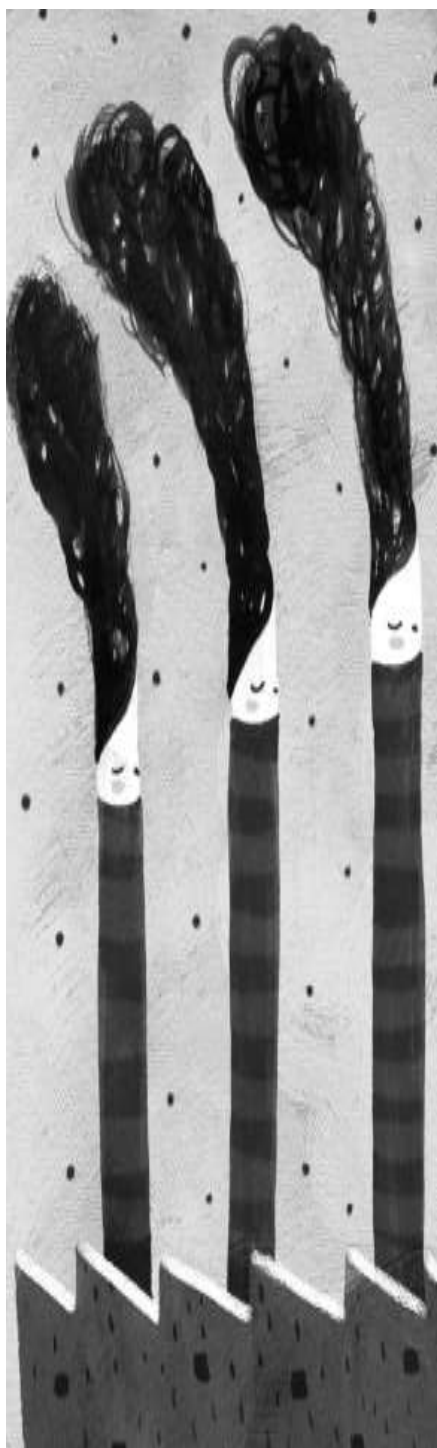
Adaptado de Difiere.com

El empleo o el trabajo remunerado y el ingreso económico que éste genera, sin duda son fundamentales para la vida, porque nos permiten acceder a la compra de los bienes que cubren nuestras necesidades, o por lo menos algunas de ellas.

Casi siempre, los empleos que se pueden obtener o emprender están relacionados con el desarrollo de las empresas del entorno en que vivimos y los sectores económicos a los que pertenecen. Aprendamos más sobre sectores de la economía siguiendo el enlace a continuación:



La interdependencia entre sectores económicos es clara. Leamos a continuación un poco más sobre el rol del quinto sector.



“...Asociar la idea de cuidado a la economía implica enfatizar aquellos elementos del cuidado que producen o contribuyen a producir valor económico. Y aquí reside la peculiaridad del abordaje. A través del concepto de economía del cuidado, la economía feminista pretende al menos dos objetivos: en primer lugar, visibilizar el rol sistémico del trabajo de cuidado en la dinámica económica en el marco de sociedades capitalistas, y en segundo lugar, dar cuenta de las implicancias que la manera en que se organiza el cuidado tiene para la vida económica de las mujeres.

El trabajo de cuidado (entendido en un sentido amplio, pero en este caso focalizado principalmente en el trabajo de cuidado no remunerado que se realiza en el interior de los hogares) cumple una función esencial en las economías capitalistas: la reproducción de la fuerza de trabajo. Sin este trabajo cotidiano que permite que el capital disponga todos los días de trabajadores y trabajadoras en condiciones de emplearse, el sistema simplemente no podría reproducirse. El punto es que, en el análisis económico convencional, este trabajo se encuentra invisibilizado...”

Extracto del artículo “Economía feminista y economía del cuidado” de Corina Rodríguez Enríques, publicado en la revista Nueva Sociedad No 256, marzo-abril de 2015, ISSN: 0251-3552, .

Los dejo pensando. ¡Hasta la próxima semana!



La semana pasada cerramos la jornada hablando del impacto de la economía del cuidado sobre la vida de las personas y las comunidades, dijimos que su efecto es difícil de medir en términos monetarios, todo lo contrario de la economía productiva, de la que se conocen muchos índices o indicadores.

Un **indicador económico** es un tipo de **dato** de carácter **estadístico** sobre algún aspecto **de la economía** que nos permite analizar y comparar situaciones del presente y del pasado con el objetivo de realizar pronósticos sobre su posible evolución. Suelen ser elaborados y suministrados por instituciones gubernamentales pero en ocasiones también son publicados por entidades privadas.

En nuestro país, el Instituto Nacional de Estadística y Censos (INDEC), es el organismo que unifica y ejerce todas las actividades estadísticas oficiales. Veamos cuál es su trabajo haciendo clic en el siguiente link:



Imágen tomada de diarioelzon-

dasj.com.ar

<https://www.youtube.com/watch?v=ZClq0S7ELQ&feature=youtu.be>



Entonces, en el INDEC se realizan todos los indicadores oficiales que miden la situación de diversos aspectos económicos y sociales.

Los aspectos que se consideran económicos pueden ser muchos, por lo que se elaboran una gran cantidad de indicadores sobre comercio, construcción, energía,



precios, sector público, turismo, empleo, entre otros.

Entender, interpretar y relacionar la información que nos brindan, es fundamental a la hora de hacer pronósticos sobre el futuro económico. Los tres agentes intervinientes en la economía, (familias, empre-

sas y estado), pueden hacer un seguimiento de los indicadores que consideren más importantes para guiarlos al tomar decisiones. También permite evaluar los resultados de cursos de acción adoptados con anterioridad y pronosticar la evolución probable de los indicadores.

Los invito a ingresar a la página web del INDEC para indagar más sobre la información que nos brindan:

<https://www.indec.gob.ar/>



¡Cuántos números!

Veamos ahora unos indicadores correspondientes a nuestra provincia, pero antes de avanzar sobre ellos aclaremos algunos términos.

Población económicamente activa: la integran las personas que tienen una ocupación o que sin tenerla la están buscando activamente. Está compuesta por la población ocupada más la población desocupada.

Población ocupada: es el conjunto de personas que tienen por lo menos una ocupación, es decir que en la semana de referencia ha trabajado como mínimo una hora (en una actividad económica). El criterio de una hora trabajada, además de preservar la comparabilidad con otros países, permite captar las múltiples ocupaciones informales y/o de baja intensidad que realiza la población. Para poder discriminar dentro del nivel de empleo qué parte corresponde al empleo de baja intensidad, pueden restarse del empleo total aquellos que trabajan menos de cierta cantidad de horas (por ejemplo, los sub ocupados). La información recogida permite realizar distintos recortes según la necesidad de información de que se trate, así como caracterizar ese tipo de empleos.

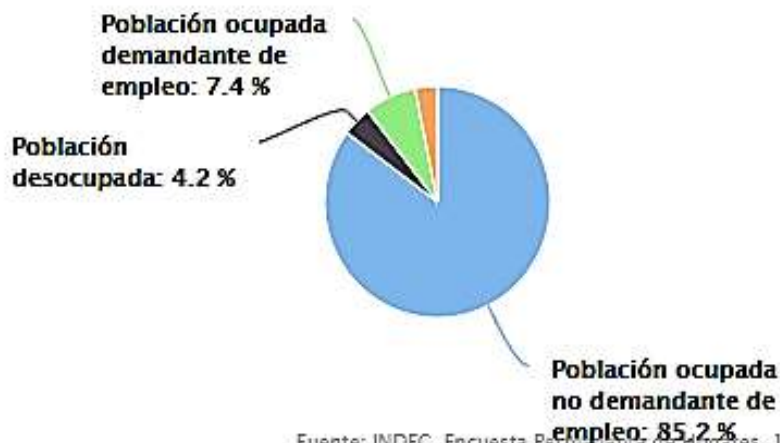
Población desocupada: se refiere a personas que, no teniendo ocupación, están buscando activamente trabajo. Corresponde a la desocupación abierta. Este concepto no incluye otras formas de precariedad laboral tales como personas que realizan trabajos transitorios mientras buscan activamente una ocupación, aquellas que trabajan jornadas involuntariamente por debajo de lo normal, los desocupados que han suspendido la búsqueda por falta de oportunidades visibles de empleo, los ocupados en puestos por debajo de la remuneración mínima o en puestos por debajo de su calificación, etcétera. Estas modalidades son también relevadas por la EPH (Encuesta Permanente de Hogares), como indicadores separados.

Población ocupada demandante de empleo: se refiere a la población ocupada que busca activamente otra ocupación.

Población ocupada no demandante disponible: se refiere a la población ocupada que no busca activamente otra ocupación, pero está disponible para trabajar más horas.

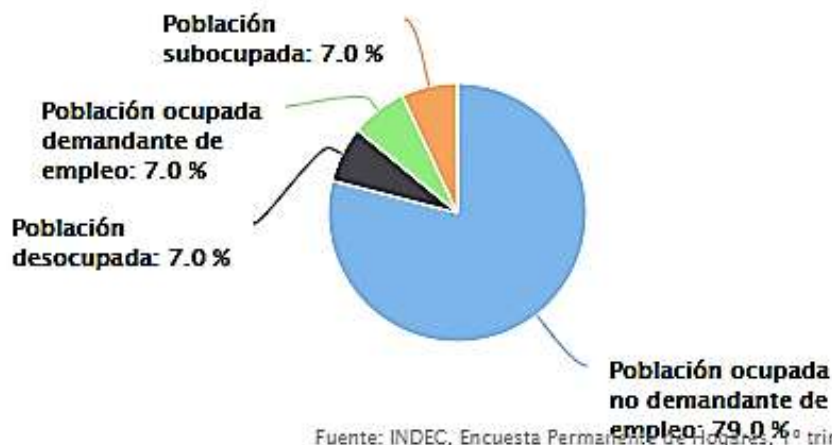
Ahora sí, veamos los datos de la provincia, que se muestran en los gráficos a continuación:

Gran Paraná. Grupos de población según situación en el mercado de trabajo. 1º trimestre 2017



Fuente: INDEC, Encuesta Permanente de Hogares, 1º trimestre de 2017

Concordia. Grupos de población según situación en el mercado de trabajo. 1º trimestre 2017



Fuente: INDEC, Encuesta Permanente de Hogares, 1º trimestre de 2017

Tomado de www.entrieros.gov.ar/dgec/trabajoeingresos/

Comparando ambos gráficos podemos decir que:

El área metropolitana del Gran Paraná (durante el primer trimestre del 2017) tuvo un porcentaje mayor de población ocupada no demandante de empleo que la de Concordia, alcanzando un 6.2 % más. Aunque su población ocupada demandante de empleo fue superior en un 0.4%. También podemos ver que la población desocupada fue del 7% en Concordia, muy superior al 4.2% del área del Gran Paraná.

De la lectura de estos datos, podemos deducir que la situación general de empleo fue mejor en Paraná que en Concordia. Y esto, con seguridad, se vió reflejado en los índices que miden la pobreza.

Hasta acá llegamos. ¡Nos vemos la próxima semana para seguir aprendiendo juntos!



Hasta ahora hemos aprendido sobre lo que es el trabajo y vimos algunos indicadores que lo miden tanto a nivel nacional como provincial. Pero tener un trabajo remunerado en ocasiones no garantiza un buen nivel de vida. A veces porque el ingreso generado es inferior al calculado para cubrir la **Canasta Básica Total (CBT)**, lo que nos lleva a indagar en los conceptos de pobreza e indigencia.

Canasta básica alimentaria y total

La medición de la pobreza con el método de “Línea de Pobreza” (LP) consiste en establecer, a partir de los ingresos de los hogares, si éstos tienen capacidad de satisfacer –por medio de la compra de bienes y servicios– un conjunto de necesidades alimentarias y no alimentarias consideradas esenciales.

El procedimiento parte de utilizar una Canasta Básica de Alimentos (CBA) y ampliarla con la inclusión de bienes y servicios no alimentarios (vestimenta, transporte, educación, salud, etcétera) con el fin de obtener la Canasta Básica Total (CBT).

Para determinar la incidencia de la pobreza, se analiza la proporción de hogares cuyo ingreso no supera el valor de la CBT; para la indigencia, se calcula la proporción de los que no superan la CBA.

A partir del 22 de septiembre de 2016, el INDEC comenzó a publicar los valores mensuales de la CBA y la CBT con datos a partir de abril.

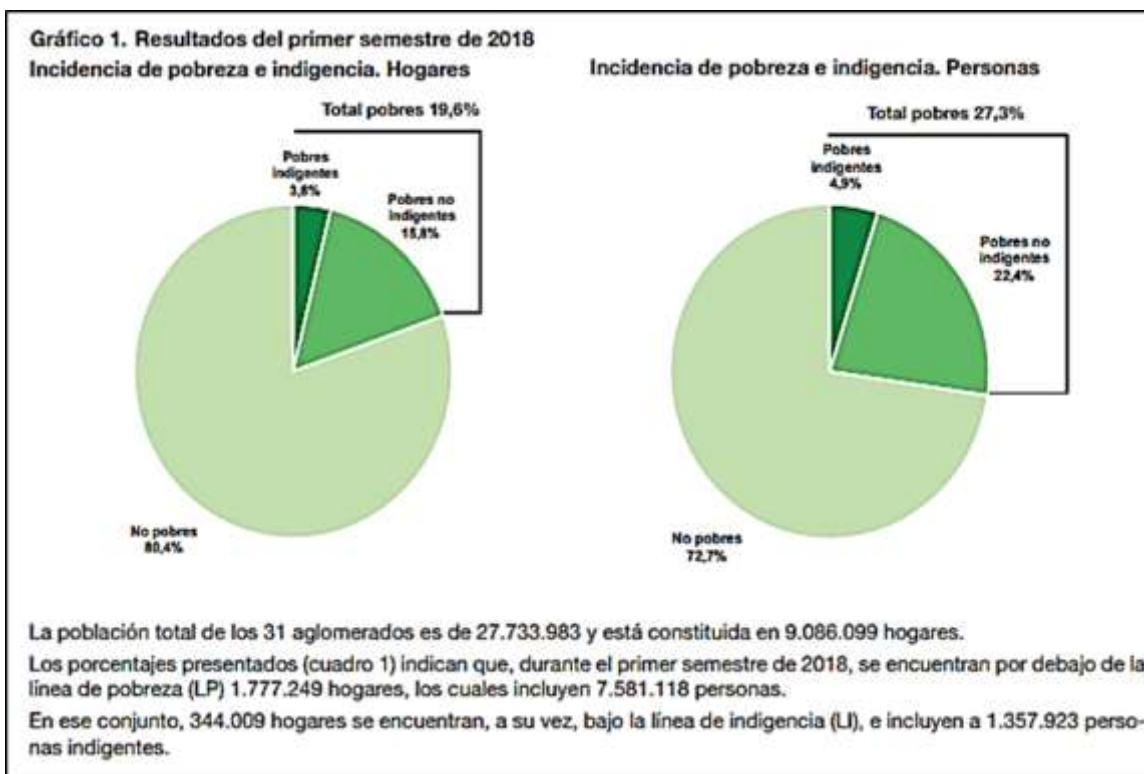
Tomado de INDEC.gob.ar

Cuando hablamos de pobreza nos referimos a la situación que no permite a determinadas personas, regiones o países, acceder a recursos (bienes y servicios) que les brinden condiciones de vida dignas.

La falta de acceso a la alimentación, la salud, la vivienda, la educación, los servicios básicos como el agua potable, las cloacas o la electricidad producen marginación y exclusión social que perpetúan esta situación.

Cuando hablamos de indigencia, hablamos de los más pobres entre los pobres. La pobreza extrema se da cuando una persona no llega a acceder a la canasta básica de alimentos (que es inferior a la CBT), lo que significa no tener garantizado el acceso al consumo de cierta cantidad de calorías diarias (umbral mínimo de necesidades energéticas y proteicas) que le permitan una subsistencia adecuada.

Al nivel de ingresos necesarios para cubrir la CBT se lo llama **Línea de Pobreza**. En nuestro país, según las últimas mediciones publicadas por el Indec correspondientes al primer semestre de 2018, el total de personas pobres asciende al 27,3% de la población, por lo que uno de cada cuatro argentinos está por debajo de la línea de pobreza.



Miremos ahora unos indicadores de nuestra provincia.

Condiciones de vida

Aglomerados urbanos Concordia y Gran Paraná. Hogares y Población bajo la Línea de Pobreza (LP) y bajo la Línea de Indigencia (LI). Primer semestre de 2017.

Aglomerado urbano	Pobreza		Indigencia	
	Hogares (%)	Personas (%)	Hogares (%)	Personas (%)
Concordia	31,0	42,0	5,8 (1)	7,8 (1)
Gran Paraná	17,5 (1)	24,4 (1)	2,8 (1)	4,8 (1)
Fuente:				
IINDEC, Encuesta Permanente de Hogares.				

Como podemos ver en este cuadro comparativo, aunque seamos parte de la misma provincia existen diferencias importantes entre los indicadores de Paraná y Concordia. Mientras en la capital de la provincia de cada 100 hogares 17,5 son pobres; en Concordia ese número casi se duplica. Lo mismo pasa con la indigencia. Si bien, los datos mostrados corresponden al primer semestre del 2017, la coyuntura económica vivida durante el 2018 (inflación, devaluación, paritarias salariales, ajustes de tarifas), no hace prever una mejora de situación.


Encontrar soluciones que disminuyan estos índices, es fundamental para mejorar el nivel de vida de todas las familias entrerrianas, pero no es lo único en lo que debemos enfocarnos. La visión moderna del desarrollo se preocupa tanto de elevar los niveles de bienestar como de heredar a las generaciones futuras un planeta con aceptables condiciones de salud ambiental.

Para finalizar esta clase, los invito a leer una entrevista al ganador del Premio Nobel de Economía 2015, Profesor Angus Deaton, que en el marco de la disertación “Santa Fé Debate Ideas”, contesta sobre esta temática y otras relacionadas.

<http://www.ellitoral.com/index.php/diarios/2018/05/06/economia1/ECON-01.html>



¡Excelente! Ahora solo nos queda realizar las actividades de integración.



ACTIVIDADES DE INTEGRACIÓN

A) Veamos un video en el siguiente enlace, para luego responder:

<https://youtu.be/ER2iNFaK12Y>



1-¿Qué empresas, organizaciones o grupos pudiste identificar al ver quienes intervienen en este proyecto, y a qué sectores de la economía pertenecen? Fundamentar tu respuesta.

2-En el lugar donde vivís, ¿Existen empresas de todos los sectores económicos? Mencioná algunos ejemplos.

3-Tomando como referencia un diario de la localidad en que vivís, determiná qué sector está ofreciendo la mayor cantidad de empleo en este momento.

4-Pensando en tu comunidad, ¿Qué trabajo se te ocurre que podrías emprender? ¿Por qué razones lo elegirías? (Recordá la diferencia entre trabajo y empleo).

B) Leer y extraer las ideas principales del artículo periodístico sobre economía del cuidado que encontrarás siguiendo este enlace para luego responder:

<https://www.pagina12.com.ar/diario/dialogos/21-269812-2015-04-06.html>



1-¿A qué hace referencia el concepto de economía del cuidado?

2-Las tareas que desarrolla la economía del cuidado, según el artículo, ¿tienen algún impacto sobre el nivel de vida de las personas? ¿Y de las comunidades? ¿Cuál sería ese impacto?

C) Leemos el artículo que se encuentra este link y respondemos:

<http://www.telam.com.ar/notas/201706/191899-inundaciones-y-sectores->



1-El deterioro ambiental ¿Puede ocasionar pérdidas económicas? Justifica tu respuesta.

2-Teniendo en cuenta todo lo visto: ¿Con tener un trabajo remunerado se garantiza un buen nivel de vida?

¡Hasta la próxima clase!

BIBLIOGRAFÍA

- Angrisani-López. “Economía y Contabilidad”. A&L editores. 2016
- Eggers, Francisco. “Elementos de la Micro y Macroeconomía”. Editorial Maipue. 2016.
- Bulat, Tomás. “Economía descubierta” 8va edición. Ediciones B. 2013
- Pérez Enri, Daniel. “Introducción a la Economía” 2da edición. Editorial Alfaomega. 2016.
- http://nuso.org/media/articles/downloads/4102_1.pdf
- <http://base.socioeco.org/docs/manualpedagformaciontodo-baja.pdf>
- <https://www.pagina12.com.ar/diario/dialogos/21-269812-2015-04-06.html>
- <https://youtu.be/ZClq0S7ELQ>
- <https://www.indec.gob.ar/>
- <http://www.ellitoral.com/index.php/diarios/2018/05/06/economia1/ECON-01.html>
- <http://www.telam.com.ar/notas/201706/191899-inundaciones-y-sectores-vulnerables--mas-de-un-millon-de-argentinos-en-riesgo.html>